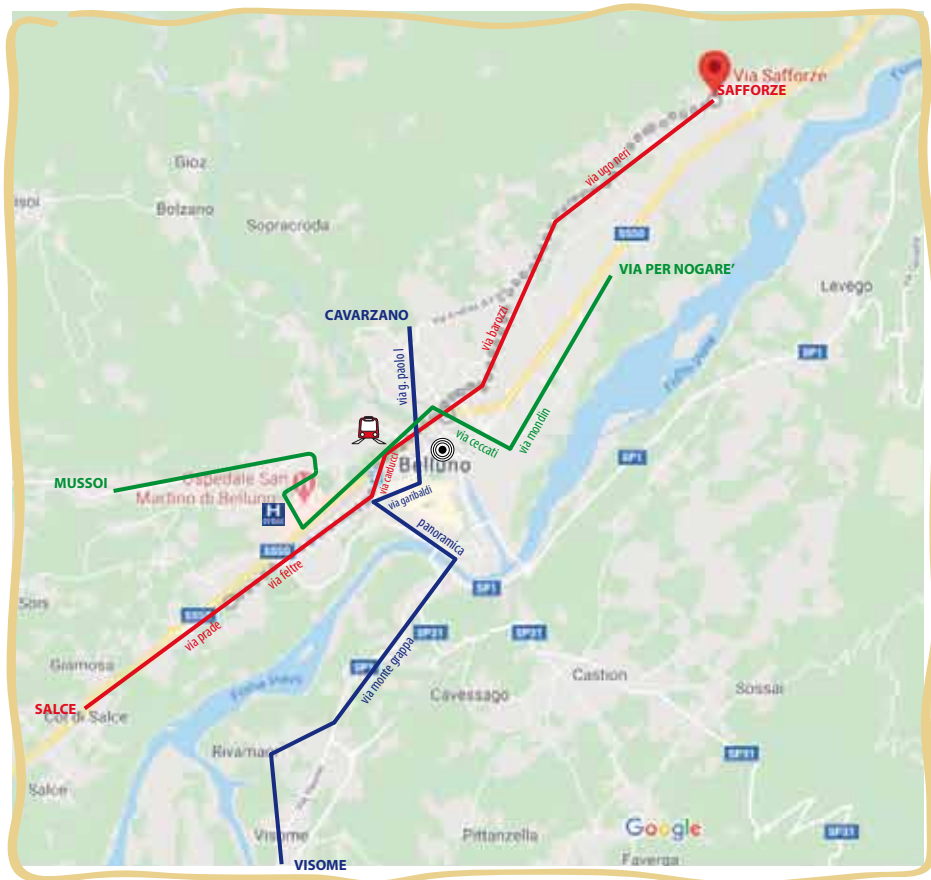


La Bicipolitana è una rete ciclabile ad uso quotidiano, che collega i quartieri cittadini tra loro e con il centro cittadino, la stazione ferroviaria, l'ospedale, i poli scolastici e i parchi cittadini. La rete può essere realizzata in tempi molto brevi e a basso costo perché collega tutti gli spezzoni ciclabili e ciclo-pedonali esistenti utilizzando "corsie ciclabili" su strade interne a basso traffico. La Bicipolitana migliora la vivibilità dei quartieri interessati e dell'intera città perché un maggior numero di biciclette circolanti riduce l'incidentalità, l'inquinamento dell'aria, l'inquinamento da rumore e migliora la salute incentivando la mobilità attiva.

Il documento completo "Bicipolitana di Belluno" e gli interventi necessari è scaricabile dal sito di FIAB Belluno www.bellunoinbici.it



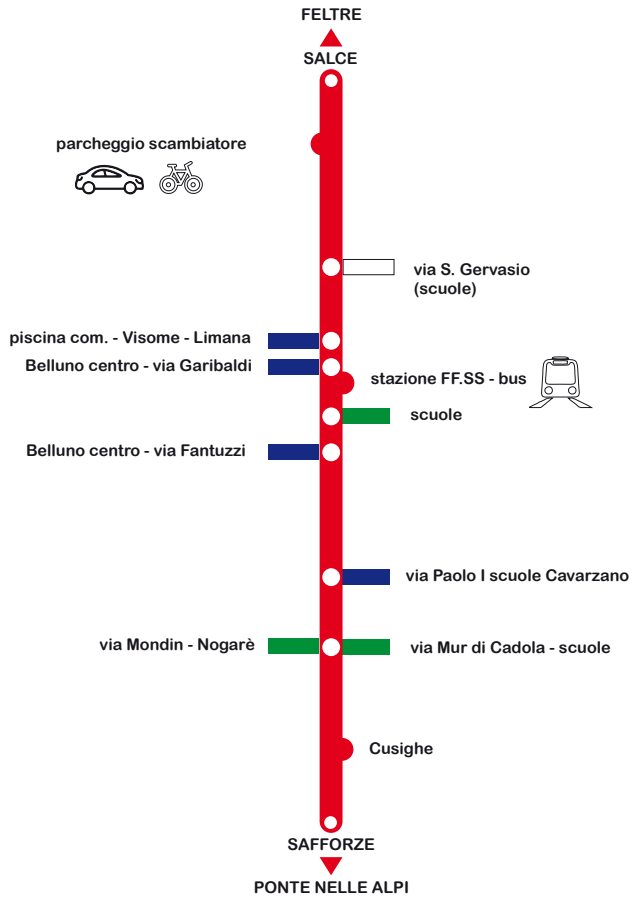
FIRMA ANCHE TU

per una mobilità
non inquinante
non rumorosa
e salutare



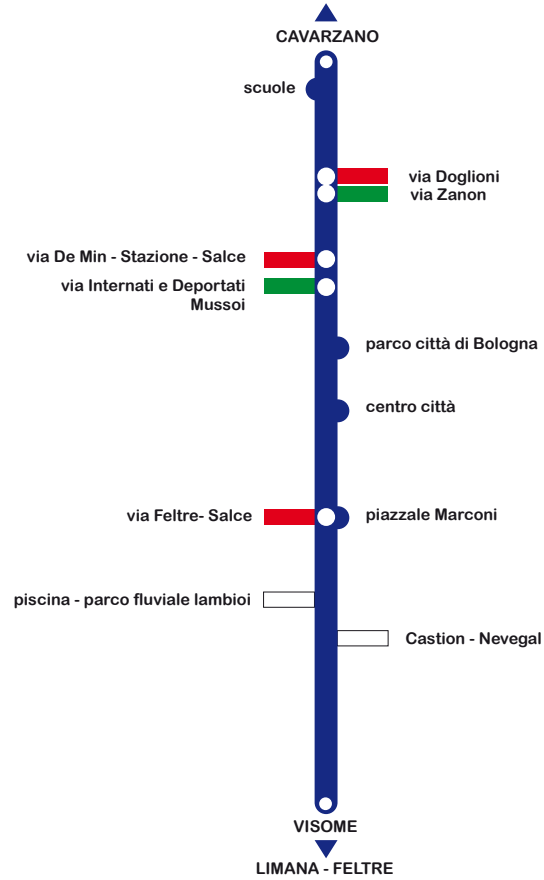
LINEA 1

Salce - stazione FF.SS - Safforze



LINEA 2

Cavarzano - Centro città - Visome



LINEA 3

Nogarè - Ospedale - Mussoi

